


EXPERTOS EN
PREVENCIÓN Y
CONTROL
DE PROCESOS
CORROSIVOS

INGUVAR[®]





OBJETIVOS DE DESARROLLO SOSTENIBLE



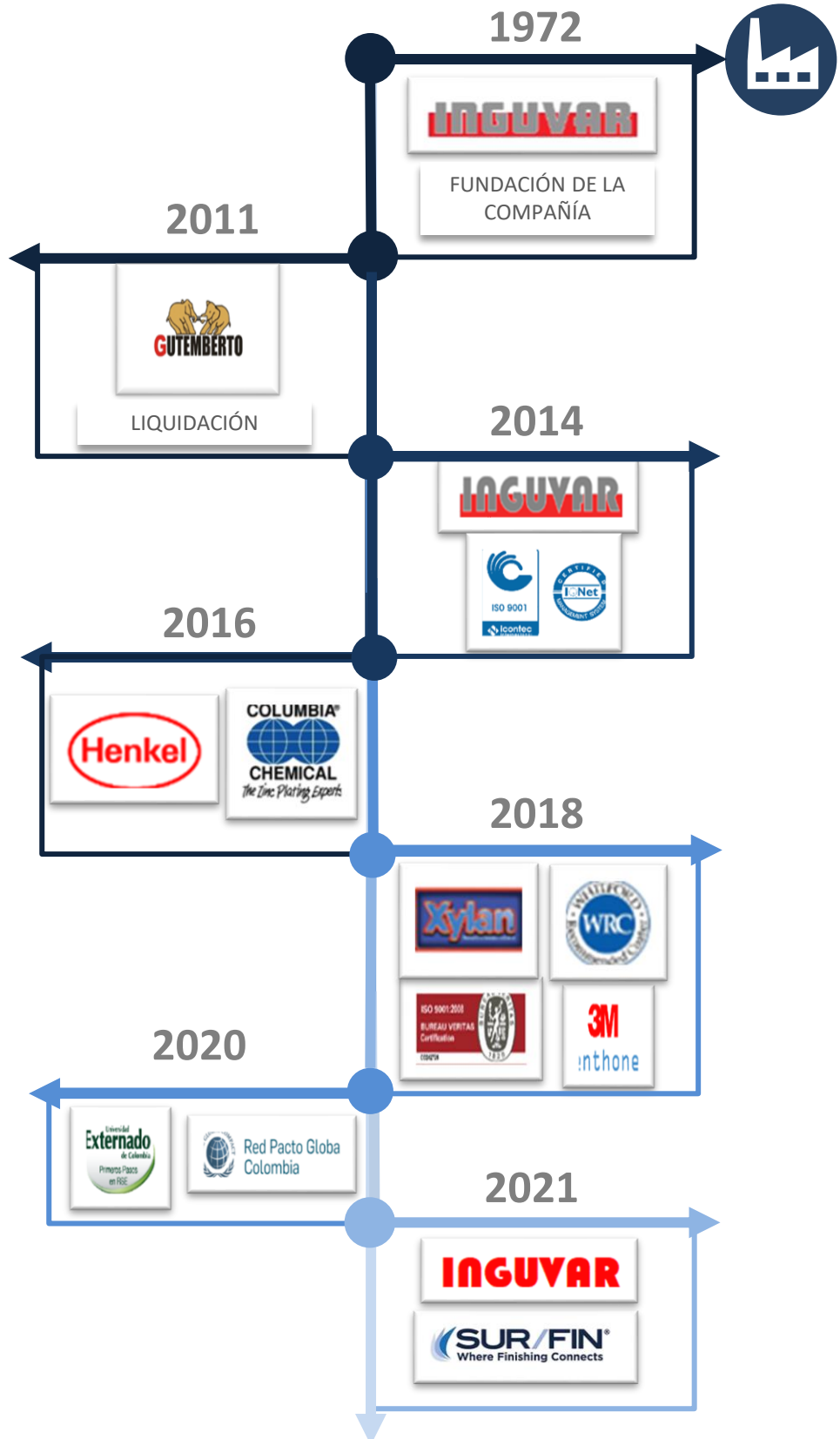
REPORTE SOSTENIBILIDAD 2020 - 2021

SALUDO GERENCIA

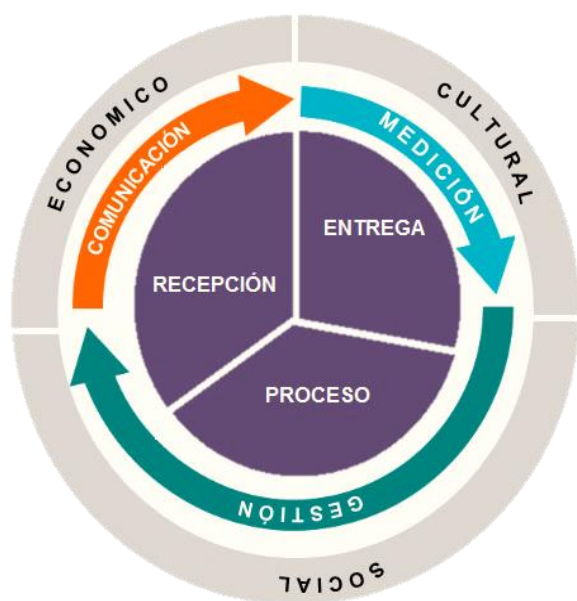
Habiendo superado recientemente nuestros primeros 50 años de presencia ininterrumpida en el mercado, hemos entendido que nuestro impacto en el contexto económico es mucho menor que lo que podemos producir en aspectos como el social, ambiental o ético, entre otros que vamos descubriendo día tras día. Es así que comunicar con oportunidad y claridad como nuestra presencia es fuente de valor de forma sostenible en el corto, mediano y largo plazo se ha convertido en una de nuestras mayores prioridades observar las tendencias, contraponer las realidades y balancear la toma de decisiones de cara al futuro hoy es mas desafiante que cuando nacimos como organización el siglo pasado, las habilidades y competencias de otrora no nos garantizan el futuro; no serán solo unas hábiles manos y un liderazgo concentrado y hasta mesiánico lo que nos llevará a la próxima etapa. En cambio; abrir nuestros canales de percepción y hasta reinventarnos no nos garantiza, pero nos oferta más posibilidades que el rancio discurso de ser los mejores, los más experimentados o los mas antiguos, de hecho justamente en ello nos podemos convertir.

El paso de una pandemia, como a todos nos dejó grandes aprendizajes, este 2021 fue un año de apropiar aprendizajes y reprender al unísono, obtener los resultados que se encuentran contenidos en este informe reflejan lo que aprendimos, lo que desaprendimos e incluso lo que no hemos sido capaces de ver aún. No creemos que las complejidades algún día desaparezcan, desde el comportamiento de los mercados, hasta la realidad económica, sanitaria, social e incluso de política se adapten a nuestras necesidades o deseos, pero entendemos que en el presente y en el próximo año, la próxima semana y hasta la próxima hora es un fantástico lugar donde pondremos nuestra energía, nuestros canales de percepción y nuestras manos para brindar una mejor experiencia y ser un actor mas relevante cada día. Un día en el futuro veremos estos informes en retrospectiva y habremos de sentirnos orgullosos de no haber acertado al primer intento, pero también de no haber dejado de intentarlo.

HISTORIA INGUVAR



Así vemos el mundo en INGUVAR, así vemos los negocios y estamos convencidos que podemos hacer parte del mundo y hacer de este un mejor lugar para estar y vivir, tal como nos propusimos desde el primer momento.



Entendemos que la razón de ser de las instituciones son las personas y como personas nos desarrollamos desde nuestro entorno, familia, trabajo, empresa, barrio, fe y la sociedad donde transcurre nuestra vida. Es así que nuestro modelo organizacional busca satisfacer personas, sean clientes, proveedores, autoridades, accionistas, etc. Entendiendo que todos hacemos parte de grandes dinámicas vitales. El gráfico que hemos apropiado y que aquí compartimos resalta esas dinámicas que ahora observamos como parte de nuestro relacionamiento y por tanto nuez afirma de hacer las cosas: Con lo económico por supuesto, al mismo nivel con lo social y las características propias que lo cultural representa el contexto. Luego está lo que hacemos en el nivel estratégico, las tres cosas que hacemos son: Medir, Gestionar y Comunicar, es de esta forma que las actividades que desarrollamos, culminen ellas en logro por que se asemejan a nuestra expectativa o aprendizaje por que obtuvimos resultados divergentes, se incorporan y apropian por la organización para que las próximas experiencias sean mejores en gestión o en prospección. Luego en el centro se encuentra lo táctico y operativo, nuestras tareas diarias. Cómo compañía prestadora de servicios son tres: Recibir los productos de nuestros clientes, cómo las materias primas y demás insumos, procesar en nuestra sede industrial y por último entregar con prontitud, con lo cual satisfaremos el requisito que estamos llamados a precisar en una correcta recepción y un procesamiento con calidad y sin demora. Cuando suceden desviaciones, ellas la apropiamos y comunicamos, mejorando nuestra habilidad de preguntar, registrar y en fin nos hace mejores y más eficientes miembros de la cadena de valor.

2-MODELO ORGANIZACIONAL

NUESTRO APOORTE A LA SOSTENIBILIDAD

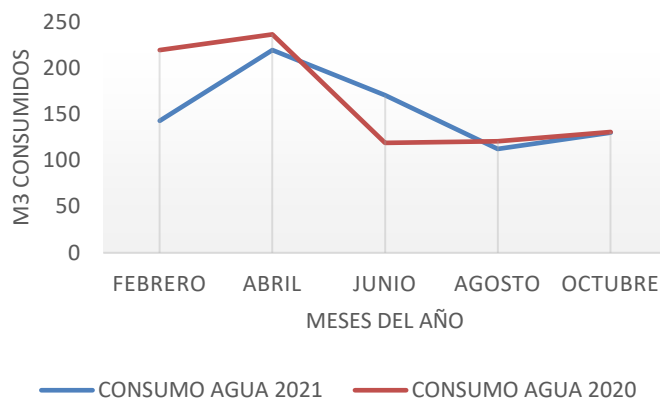




AMBIENTE

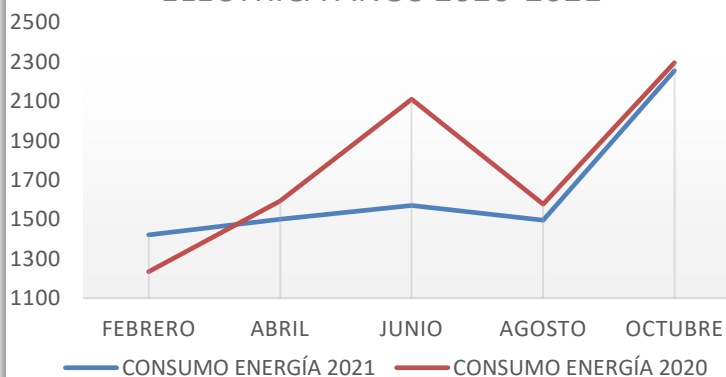
CONSUMO DE RECURSOS

COMPARATIVO CONSUMO DE AGUA
AÑOS 2020-2021



USO DE EQUIPOS DE CONTROL DE CONSUMO DE AGUA:
Uso de cantidades limitadas del recurso.

COMPARATIVO CONSUMO ENERGÍA ELÉCTRICA AÑOS 2020-2021



CONSUMO DE RECURSOS:

AGUA

4 m3/TON proc.

El consumo de este recurso en el año 2021 fue significativamente menor que años anteriores.

ENERGÍA

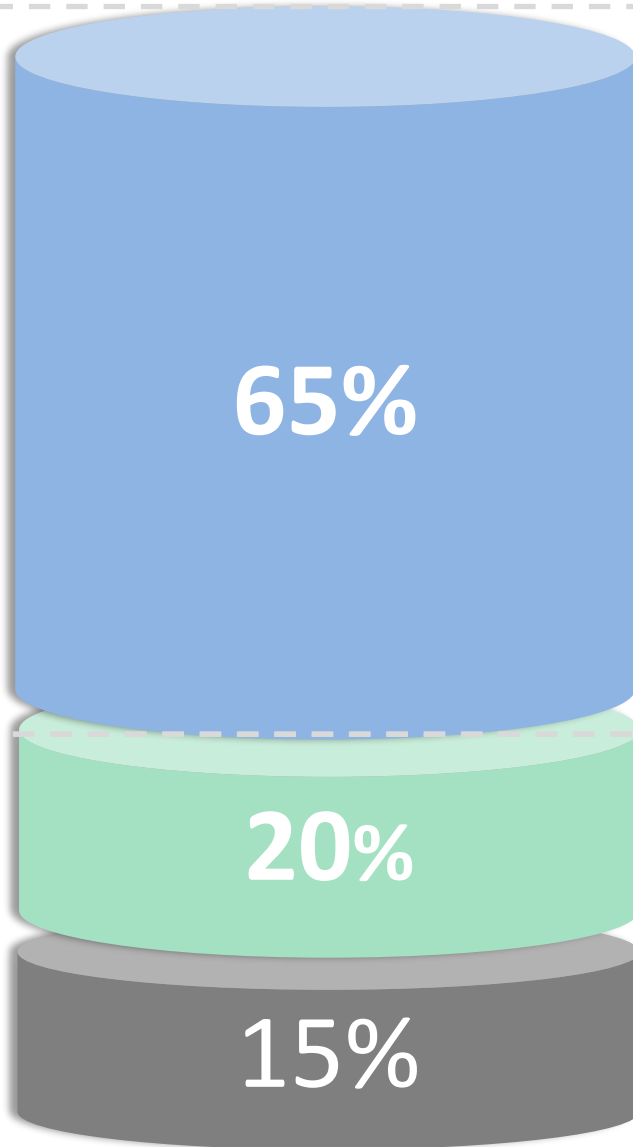
93 KWH/TON proc.

La compañía elige reducir emisiones a la atmósfera implementando alternativas eléctricas.



USO DE EQUIPOS DE AHORRO DE CONSUMO DE ENERGÍA:
Instalaciones adaptadas para aprovechamiento de luz natural

INGUVAR

**MATERIAL RECICLABLE:**

Semestralmente se envían todas nuestras tapas plásticas producto de los residuos aprovechables a una fundación de niños con cáncer. El restante de material es reutilizados en nuestras labores productivas.

MATERIAL NO APROVECHABLE Y ORGÁNICO

Año tras año se ha reducido la cantidad de residuos no aprovechables y nos encontramos en camino de reutilización de la fracción orgánica de estos.



ECONOMICO

Como prestadores de servicios en el sector real, somos conscientes que durante los últimos lustros, el sector productivo colombiano ha perdido progresivamente participación en el PIB, como consecuencia de un evidente proceso de desindustrialización, vinculado entre otros con las crecientes importaciones procedentes de Asia, las expectativas puestas en sectores como el minero-energético y de construcción fueron deteriorando el interés en el sector productivo y de transformación industrial encaminando naturalmente el país hacia algunas sustituciones, quedando sin gremio robustos y pobre política pública a merced de las fuerzas del mercado. Según DANE, el sector manufacturero decreció 1,5% en el primer semestre del año. De los 24 sectores que componen la industria manufacturera, 17 registraron caídas significativas equivalentes al 70% del total. Destacándose: fabricación de equipo de transporte -11,4%; metalurgia -10,1%; hilatura -9,2%; muebles -6,9%; calzado -6,4%; bebidas -5,5% entre otros. De allí que el desarrollo de INGUVAR se ha concentrado en posicionarnos de forma sostenible en algunos nichos que han experimentado tendencias y estacionalidades positivas, con un portafolio de servicios dinamizador de la competitividad de nuestros clientes haciéndonos parte relevante en la cadena de valor de nuestros clientes con innovación permanente.



INGUVAR

TENDENCIAS ZINC



El año 2021 cerró con una inflación de 5,62, la más alta de los últimos cinco años. Un reciente titular de Noviembre de 2021, del diario especializado Portafolio citaba que 43 analistas consultados planteaban metas que oscilaron entre el 4,50% y el 5,05%, bien conocemos estas dinámicas inflacionarias no son de corto aliento, lo que nos permita proveer un 2022 en asenso inflacionario post-pandémico. Por su parte el mismo artículo planteaba a un mes de terminar el amo una expectativa de la Tasa Representativa del Mercado para el fin de año, de \$3.779. Finalmente el valor de cierre del año \$3.981,66, alcanzando al cierre del año un techo el 30 de diciembre de \$ 4.023,68 y un piso el 5 de enero de \$3.420,78 lo que nos pone ante una variación \$602,90 y una clara tendencia alcista que sumada con inflación podría plantear un irreversible valor de materias primas, bienes y servicios en franco crecimiento.



SOCIAL





**UNO DE LOS
PRINCIPIOS QUE
PRIMAN EN LA
COMPAÑÍA ES
LA IGUALDAD DE
GÉNERO**

**PRESTAMOS APOYO A
MADRES CABEZA DE
FAMILIA QUE HACEN
PARTE DEL PERSONAL
OPERATIVO DE LA
COMPAÑÍA**

**ES POR ESTO QUE
ESTABLECEMOS
EQUIDAD EN ASPECTOS
COMO
RECLUTAMIENTO DE
PERSONAL Y
REMUNERACIÓN
IGUALITARIA**

ENTRENAMIENTO



INGUVAR

SISTEMA GESTIÓN DE SEGURIDAD Y SALUD EN EL TRABAJO



CUMPLIMOS LOS
ESTÁNDARES MÍNIMOS
(RES 312: 2019)



IMPLEMENTACIÓN SISTEMA
DE GESTIÓN DE SEGURIDAD
Y SALUD EN EL TRABAJO



EJECUCIÓN SIMULACROS
DISTRITALES



OBEDECEMOS



INGUVAR

En coherencia con las fases de adecuación, transición y aplicación del SG-SST, bajo los estándares mínimos de la Resolución 1111 de 2017. Industrias Gutiérrez Vargas INGUVAR SAS, se encuentra en la fase de:

FASE III : EJECUCION

Puesta en marcha del Sistema de Gestión de Seguridad y Salud en el Trabajo (SG-SST) se realiza durante el año 2018, en coherencia con la autoevaluación de Estándares Mínimos y plan de mejoramiento.



FASE IV SEGUIMIENTO Y PLAN DE MEJORA

(De enero a marzo 2019)



 **Simulacro
Distrital de
Autoprotección**

Una ciudad sin barreras
Bogotá te cuida, ¡tú te proteges!

**El Instituto Distrital de Gestión
de Riesgos y Cambio Climático - IDIGER**

Otorga el presente reconocimiento a:

INGUVAR SAS

Por su participación en el Simulacro
Distrital de Autoprotección 2021.

Jueves
7 de octubre
10:00 a.m.

IDIGER Bogotá @idigerbogota @IDIGER

www.idiger.gov.co

PARTICIPACIÓN EN EJERCICIOS DISTRITALES

RETOS AÑO 2022 - 2023

**IMPLEMENTACIÓN
DE NUEVOS
PROCESOS
PRODUCTIVOS EN
LA COMPAÑÍA**

**CONSTRUCCIÓN
DE UN NUEVO
SISTEMA DE
TRATAMIENTO DE
AGUAS
RESIDUALES**

**INTEGRACIÓN DE
HERRAMIENTAS
TECNOLÓGICAS EN
EL REGISTRO DE LA
INFORMACIÓN
DOCUEMNTADA**

